

Памятка исполнителю для регистрации на площадке АСТ КОЛДИ



Для участия в тендерах на площадке АСТ КОЛДИ необходимо:

1. Зарегистрировать пользователя на портале АСТ Колди;
2. Активировать аккаунт и зарегистрировать свою Организацию;
3. Подать сведения об Организации на экспресс-проверку и пройти её;
4. Просмотреть исходные данные по тендеру;
5. Подать заявку на тендер.

Выполните следующие действия:

1. Перейдите по ссылке <https://ast.loftinzh.ru/>, в верхней части окна нажмите **Принять участие**:

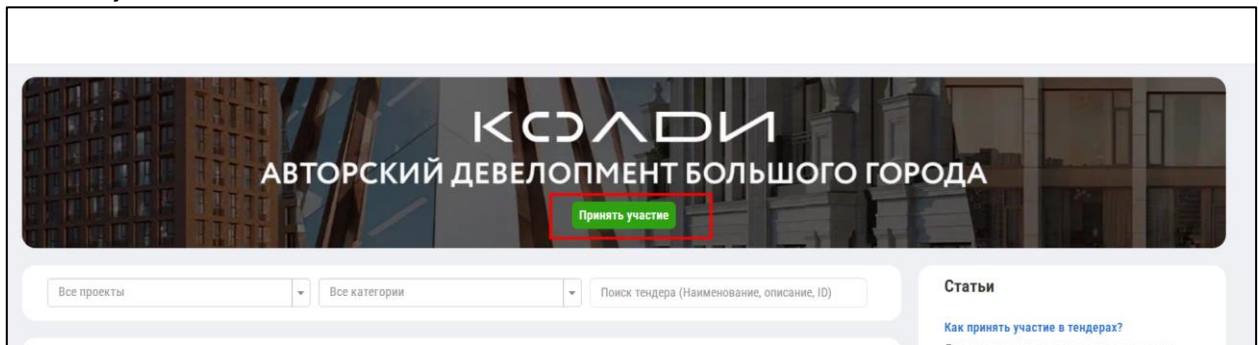



Рис. 1 Регистрация на портале


2. Нажмите зарегистрироваться;


The screenshot shows the 'Вход в портал' (Login) page. It includes a blue box with instructions: 'Для работы на портале войдите под своей учетной записью или зарегистрируйтесь'. Below are input fields for 'Имя пользователя *' and 'Пароль *', a checkbox for 'Чужой компьютер', and buttons for 'Войти', 'или', and 'Вход через ADFS'. At the bottom, there are links for 'Забыли пароль?' and 'Не пришло письмо?'. A red box highlights the 'Зарегистрироваться' button, with a note below it: 'После регистрации вы сможете подавать заявки на участие в тендерах компании'.

3. Заполните обязательные поля (для ввода ФИО нажмите ) и нажмите **Зарегистрироваться**. Требования к паролю представлены в подсказке:


Регистрация

Email *

Имя пользователя (логин на латинице) * 

ФИО  Иванов Иван Иванович *

Телефон *

Пароль * 

Пароль должен соответствовать требованиям Парольной политики:

1. Длина от 8 символов
2. Обязательное присутствие - букв верхнего и нижнего регистра- цифры или спец. символа (!@#\$%...)
3. Не должен повторять ранее использовавшиеся пароли

4. На указанную электронную почту придет уведомление, следуйте инструкциям в письме;
5. Войдите на портал, используя созданную учетную запись;
6. Заполните информацию о Вашей Организации и нажмите **Сохранить**:

Главная > Регистрация

Данные контрагента

Регистрация нового контрагента

Реквизиты
Основные реквизиты контрагента

Страна *

Наименование *

Наименование короткое *

Тип контрагента

ИНН *

КПП *


Код ОКПО

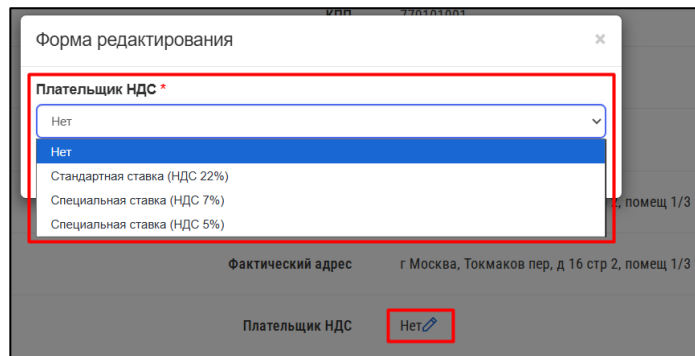
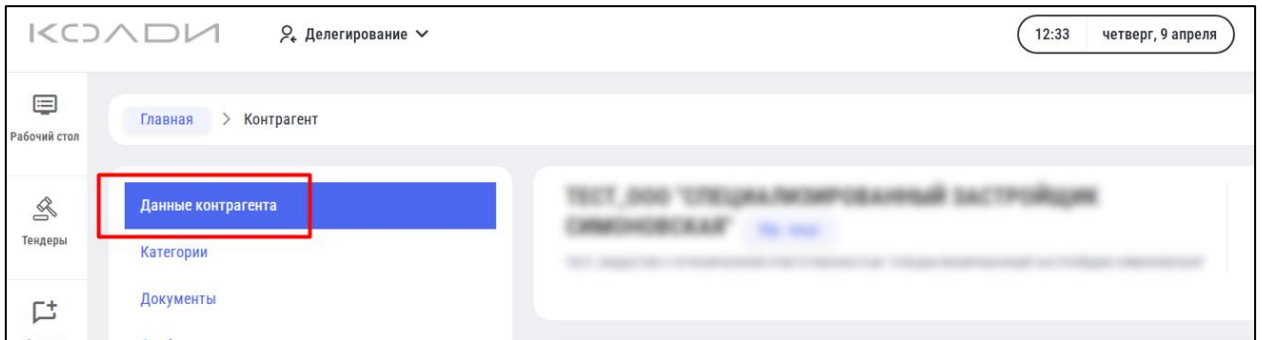
ОГРН *

Адрес места нахождения *

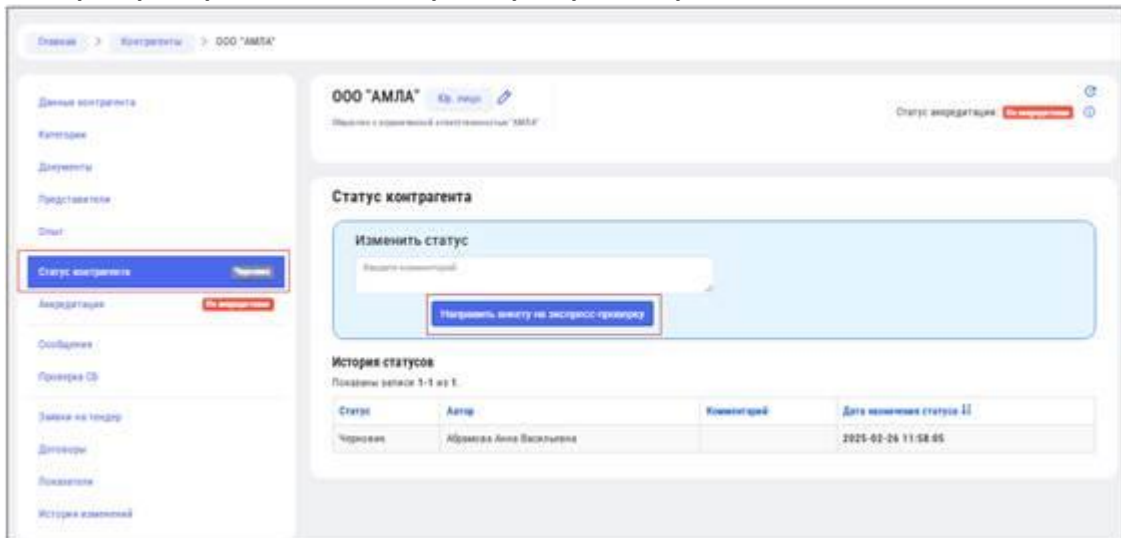
Фактический адрес *

Сохраните корректные данные перед заполнением. Сгенерировать реквизиты

7. Зайдите в раздел слева **Данные Контрагента**, нажмите на значок  в поле **Плательщик НДС**, укажите ставку и нажмите кнопку **Сохранить**:



8. Зайдите в раздел **Статус Контрагента** и нажмите на кнопку **Направить анкету на экспресс-проверку**, ожидайте решения. Статус аккредитации изменится на **Экспресс-проверка пройдена** или **Экспресс-проверка не пройдена**;



9. Перейдите в интересующий тендер и ознакомьтесь с исходными данными для принятия решения об участии.